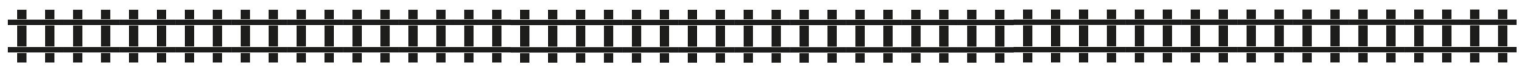


SZABÁLYOK

Néhány szabályt nagyon fontos betartani a Vasúttörténeti Parkban, hogy mindenki biztonságban tudja élvezni a látogatást:



1

A járművek tetejére, oldalára felmászni szigorúan tilos! A járművekre fellépni csak a kijelölt helyen szabad.

2

A kordonnal és vaslánccal elzárt területre nem szabad belépni!



3

A kerti vasút sínpárjára tilos lépni. A lámpás vasúti átkelőhelyen közlekedjtek!

4

A sínek mellett fokozottan figyeljétek, hogy hova léptek. 14 év alatti gyerek csak felnőttel együtt közlekedhet a síneknél.



5

Ne menjetek közel a fordító korong körüli aknák széléhez, nehogy beleesetek, mert az aknák 1.5 méter mélyek.



6

A park területén nem szabad járműveket, motoros segédeszközöket használni (pl: elektromos roller, gördeszka, kerékpár, görkorcsolya). Ha például kerékpárral érkezel, akkor azt leparkolhatod az erre kijelölt helyre, parkolóba.

7

A parkban szelektív módon gyűjtik a hulladékot, kérjük, hogy a papír, műanyag és fém szemetedet ide dobd be.



TUDNIVALÓK AZ ÁPRILIS 27-I RENDEZVÉNYHEZ

A Park területén Önkénteseink segítik a tájékozódást. Őket úgy ismered meg, hogy sárga sapkában és pólóban lesznek. Tőlük bármikor kérhetsz segítséget.

Mivel több program is a szabadban lesz, előfordulhat, hogy meleg lesz. Legyen nálad sapka, napkrém, napszemüveg, ha kevésbé szereted a napot.




SOLIS



KERTI VASÚT

Van néhány szabály, amit be kell tartanod, hogy biztonságban utazhass a kerti vasúton.



A kerti vasút 870 méter hosszan megy körbe a parkban és mindenben próbálja hűen modellezni a valódi vasút működését.



SZABÁLYOK

A kiskocsiról menet közben leszállni TILOS!



A gyalogosoknak fénysorompók jelzik a vonat érkezését.



Ha gyalogos vagy és a fénysorompó pirosra vált, meg kell várni a vonat elhaladását



KERTI VASÚT

TUDNIVALÓK

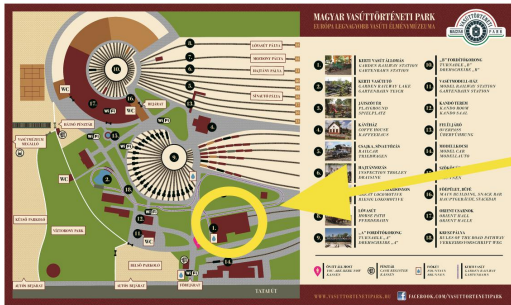


1

Amikor beléptek majd a Vasúttörténeti Parkba, a belépő szalag mellé kaptok majd egy ingyenes jegyet a kisvasútra.

2

Ha szeretnél utazni rajta, a jegyet a Parkban dolgozók fogják kilyukasztani egy lyukasztóval, mielőtt felülnétek a Kerti vasútra.



A KISVASÚT ITT TALÁLHATÓ

3

A kisvasútra felnőttel tudsz felszállni.



4

A kisvasútnál várakoznod kell, amíg sorra kerülsz. A várakozás alatt megnézheted, hogy a különböző ÁLLOMÁSHELYEKEN milyen programok várnak.



5

A kisvasútnál is lesznek segítők, sárga sapkát és pólót viselnek majd, ők segítenek felszállni.

6

A kocsikon lábtartó és fogantyú is van, ezek segítik a biztonságos utazást.



Itt tudod meghallgatni a kisvasút hangját  

7

8

Ha egynél többször szeretnél utazni a kisvasúton akkor ezt beszéld meg a szüleiddel. Jegyet a kisvasútra itt tudsz venni, a kisvasút ára 800 Ft.

MAVOE VASÚTMODELL HÁZ



Ebben a kis házban régi vasútmodellekkel és makettekkel ismerkedhetsz.



Zavaró lehet, hogy a bejárat felett villogó felirat jelzi, hogy NYITVA.

Ez egy olyan kiállítás, ahol üveg mögött láthatóak a régi típusú vasútmodellek kicsinyített másolatai, melyek folyamatosan közlekednek, ezáltal némi zajt keltve.

SZABÁLYOK



A Vasútmodell házba ételt és italt nem vihetsz be és nem is fogyaszthatsz. Azt a kinti padokon teheted meg.

Hátizsákkal a hátadon nem szabad bemenni, azt a bejáratnál le kell venni és a kezedbe kell fogni.

A modellekhez nem szabad hozzányúlni, ez az ábra figyelmeztet is a szabály betartására, melyet több helyen kiragasztottak.

Kérjük, hogy a kiállított tárgyakhoz ne nyúljanak, és erre figyelmeztessék gyermekeiket is!!!

Please, don't touch the exhibited objects, and your children should be warned too!
Bitte, berühren Sie nicht die ausgestellten Gegenstände, und beachten Sie darauf Ihre Kinder!



A bal oldali szobába technikai okok miatt nem lehet bemenni, csak az ajtóból tudsz betekinteni a terepasztalokra.

TUDNIVALÓK

1

A vasútmodellházba nem kell külön jegyet váltani.

2

Itt meghallgathatod, milyen hangja van a vonatmodelleknek.



FORDÍTÓ - KORONGOZÁS

A fordító korong a mozdonyokat egyik vágányról a másikra mozgatja, és ha szükséges, átfordítja.

SZABÁLYOK

A kezedet és lábadat nem lógathatod le az aknába



Ne menjetek közel a fordító korong körüli aknák széléhez, nehogy beleesetek, mert az aknák 1.5 méter mélyek.

TUDNIVALÓK



1 A fordító-korongozó 10 órától 20 percenként indul majd. A fordítókorong hídjáról megnézhetitek, hogyan is működik ez a szerkezet.

2

Amikor rálépsz és amikor távozol a fordító-korong hídjáról lassú, óvatos léptekkel (nem rohanva) tedd.



4

A fordító-korongozás ingyenes.



3 Előfordulhat, hogy a fordító-korong mozgás közben hangos lesz. ITT hallgathatod meg, milyen hangja lesz. Ha van fülesedés hangos helyeken szoktad használni, akkor itt is legyen nálad.



VONATKERÉK HANG KIPRÓBÁLÁSA



A Parkban, közel a fordító-koronghoz elhelyeztek két vonatkeréket egymás mellé. A két kerék hangja különbözik. Most nem áruljuk el előre miben.



TUDNIVALÓK



A vonatkerékhez tartozik egy kalapács, amivel meg lehet ütögetni őket és más hangot ad ki a két kerék.

1

2

Itt tudod előre meghallgatni a két kerék hangját:

1.HANG



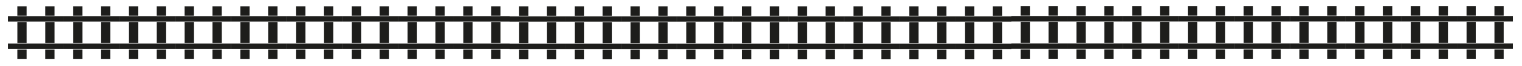
2.HANG



Szerinted miért különböznek?



FOTÓÁLLOMÁS



A Parkban, ennél a mozdonynál kialakítottunk egy olyan helyszínt, ahol vasutas ruhába öltözhettek.



SZABÁLYOK

Vigyázz a ruhákra és sapkára, amibe belebújsz. Ha piszkos a kezed, légy szíves előtte mosd meg, hogy a ruhák ne legyenek foltosak.

TUDNIVALÓK



A ruhákat erről a fogasról tudod majd leakasztani

1

2

Ha szeretnéd, szüleid vagy egy barátod le is fotózhat. Itt is lesznek segítők (kép), tőlük is kérhetsz segítséget a pillanat megörökítéséhez.



3

Előfordulhat, hogy itt is várakoznod kell, amíg sorra kerülsz. A várakozás alatt figyelheted az előtted lévőket, ahogy ők beöltöznek és fotózkodnak.

4

Ha segítségre van szükséged, itt is lesz segítők, aki sárga sapkát és sárga pólót visel majd, tőle tudsz kérdezni.



2017

PIHENŐ MEGÁLLÓHELY



Előkészítettünk egy olyan helyet, ahova félre tudsz vonulni, ha nyugalomra vágysz. Ha elfáradtál és egy kis csendet szeretnél, ebben a mozdonyban tudsz majd megpihenni.



SZABÁLYOK

A pihenőkocsiban nem szabad hangoskodni., mert mások is pihennek itt veled egyidőben.

A kocsiban ne fogyassz ételt és italt. Ha éhes vagy szomjas vagy, a kinti füves területeken, padoknál tudsz enni és inni .



TUDNIVALÓK

A pihenés alatt nézegetheted a vasutas újságot, nézelődhetsz ki az ablakon vagy használhatod a bekészített távcsövet, hogy távolabbi láttnivalókat megtalálj.

1

2

Ha segítségre van szükséged, a pihenőkocsiban is lesz segítő, aki sárga sapkát és sárga pólót visel majd, tőle tudsz kérdezni.



2017



SZÜLŐI TÁJÉKOZTATÓ



Kedves szülők, családtagok, kísérők!

Minden bizonnyal sokan tapasztalták már meg korábban, hogy még egy gondosan kiválasztott program is mennyi váratlan kihívást jelenthet autista gyermeküknek, családtagjuknak és így önöknek is. Ahhoz, hogy mindenki élvezhesse a közös együttléteket, kulcsfontosságú a tervezés és a felkészülés. Ezért szeretnénk a Vasúttörténeti Park és a Cseperedő Alapítvány közös programjához olyan segítséget nyújtani, ami minden résztvevő számára kiszámíthatóbbá, biztonságosabbá és így örömtelibbé teheti ezt a családi napot.

A Vasúttörténeti Park (www.vasuttortenetipark.hu) és a Nemzetközi Cseperedő Alapítvány (www.cseperedo.hu) honlapján található információs anyagok megkönnyíthetik a felkészülést.

- Mindenekelőtt javasoljuk a Park honlapjának tanulmányozását, ahol sok fénykép, alaprajz és színező keltheti fel az érdeklődést és adhat információt arról, mire számíthatnak a Parkban.
- Az április 27-i programra való célzottabb készülést a honlapokon található segédanyagok, tájékoztató anyagok segíthetik.

Ezek az anyagok sokak számára készültek, figyelembe véve az autizmussal összefüggő sajátosságokat, de Önök ismerik legjobban autista szeretteiket, ennek alapján tudják megítélni, hogy mely élmény, részlet, szenzoros inger okozhat nehézséget a számukra, erre hogyan tudnak készülni, vagy elkerülni azokat.

A felkészülést érdemes néhány nappal a program előtt elkezdni, ismerkedni a helyszínnel a képek segítségével, és a lehetséges játékokkal, elfoglaltságokkal a programkínáló segítségével. Érdemes előre végignézni a várható programokat, fényképeket, végiggondolni, hogy melyik játékokra, programra szeretnének időt szánni, a választási lehetőségekről gondolkodni és tervezni.

- A játékokat, elfoglaltságokat a programkínáló részletezi.
- A programok megtalálásában a térkép és irányító táblák, továbbá önkénteseink segítik önöket.
- Érdemes otthon egy személyesebb kis napirendet is készíteni: pl. mikor indulunk, mivel utazunk, mennyi ideig tart az út, mikor fogunk uzsonnázni, mennyi ideig leszünk a Parkban, mit tervezünk, stb...
- Fontos, hogy általános információkkal is készüljünk: pl. sok gyereket és felnőttet érdekel ez a program, ezért sokan lesznek a parkban, néha várakozni kell, lehet, hogy nagyobb lesz a zaj, de ezekre felkészülhetünk és segíthetünk, pl. a várakozási időt jelezzük, pihenő időt tervezhetünk, vagy zajvédőt használhatunk.
- Eltervezhetjük előre, hogy mit viszünk magunkkal – akár enni és innivalót, akár olyan eszközöket, amikkel még szórakoztatóbb lehet a program, pl. látcső, papír-ceruza, készíthetünk fényképeket, hogy pl. később beragasszuk egy élményfüzetbe.
- Fontos a Parkban érvényes biztonsági szabályokról is előre tájékozódni, ezeket is összegyűjtöttük egy kis dokumentumban.
- Az felkészülést segítheti egy – a gyerek/felnőtt képességeihez, érdeklődéséhez egyénileg kidolgozott – szociális történet (példa a következő oldalon).



A VASÚTTÖRTÉNETI PARKBA MEGYÜNK

Szombaton a Vasúttörténeti Parkba megyünk, anya, apa, a testvérem és én. (kép a családról)

Korábban már voltam a Vasúttörténeti Parkban, de a mostani különleges alkalom. Április az autizmus hónapja, ezért most sok autista gyerek és felnőtt lesz a Parkban és különleges programokon is részt veszünk. (kép)

Anyával és apával már készülünk, megnézzük a képeket és a programot is, szeretem, ha tudom előre, hogy mi fog történni.

A Parkban sok vonatot, mozdonyt fogunk látni, de lesznek olyan programok is, amik máskor nincsenek, pl. érdekes játékok, éneklés, közös nassolás, buborékfújás. (képek)

Lehet, hogy sokan lesznek körülöttünk vagy lehet, hogy néhány dolog hangos lesz, de felvehetek zajvédőt vagy befoghatom a fülem. (kép)

Ha valami túl hangos, vagy nem érdekel, vagy sokat várni, továbbmehetünk és más érdekes dolgot nézünk meg. (kép)

A mozdonyok között néha veszélyes lehet sétálni, ezért fontos, hogy elolvassuk előre a szabályokat, amiket be kell tartani, így mindenki biztonságban lesz. (kép)

Ha elfáradok, beülhetek a pihenő mozdonyba, és később folytatjuk a programot. (kép)

Kedvenceim a mozdonyok, már várom, hogy a Vasúttörténeti Parkba menjünk!

- Készülhetünk arra is, hogy kitől kapunk segítséget, információt, hogyan ismerjük fel őket (önkéntesek).
- Felhívjuk a figyelmüket, hogy a Parkban a több büfé és az ajándékbolt is nyitva lesz, így érdemes készülni arra is, hogy ha ezeket inkább szeretnék elkerülni, vagy ellenkezőleg, szeretnék betervezni a programjukba.
- A közös élményről később még sokat beszélgethetünk és másoknak is elmesélhetjük, ehhez nyújt segítséget pl. egy később közösen készített élménybeszámoló, fényképek és a program feldolgozását segítő anyagunk.

Szeretettel várjuk önöket, jó programot kívánunk!

